




CUCO-CIAL - Participações, Construções e Projetos Eireli.

PLANILHA ORÇAMENTÁRIA																		
 OBRA: CONSTRUÇÃO DO CRAS NO MUNICÍPIO DE JOÃO NEIVA													10ª MEDIÇÃO		L. SOCIAIS: 157,27%			
LOCAL: JOÃO NEIVA-ES													Periodo: 24/05/2023 até 22/06/2023		BDI: 31,96%		DATA-BASE: ABR/21	
CLIENTE: PREFEITURA MUNICIPAL DE JOÃO NEIVA																		
ITEM	CÓDIGO	ORGÃO	DESCRIÇÃO SERVIÇO	Und	Quant.	Preços (R\$)			%	10ª MEDIÇÃO			ACUMULADO			REMANESCENTE		
						Unitario	Total			Qt Executada	Preço Total Executado	%	Qt	Preço Total	%	Qt	Preço Total	%
3.3.1	030304	DER-ES	Índice de preço para remoção de entulho decorrente da execução de obras (Classe A CONAMA - NBR10.004 - Classe II-B) incluindo aluguel da cacamba, carga, transporte e descarte em área	m3	143,40	R\$ 62,85	R\$ 9.012,89	20,24%		R\$ -	0,00%	143,40	R\$ 9.012,89	100,00%	0,00	R\$ -	0,00%	
SUB-TOTAL 03							R\$ 44.534,32			R\$ -		R\$ 43.661,08			R\$ 873,24			
4	04		ESTRUTURAS															
4.1	0402	DER-ES	INFRA-ESTRUTURA (FUNDAÇÃO)									R\$ -	0,00%	0,00	R\$ -	0,00%		
4.1.1	040206	DER-ES	Fôrma de tábua de madeira de 2.5 x 30.0 cm para fundações, levando-se em conta a utilização 5 vezes (incluindo o material, corte, montagem, escoramento e desforma)	m2	305,63	R\$ 80,53	R\$ 24.612,38	11,70%		R\$ -	0,00%	305,63	R\$ 24.612,38	100,00%	0,00	R\$ -	0,00%	
4.1.2	040231	DER-ES	Fornecimento, preparo e aplicação de concreto magro com consumo mínimo de cimento de 250 kg/m3 (bruta 1 e 2) - (5% de perdas já incluído no custo)	m3	3,77	R\$ 601,60	R\$ 2.266,62	1,08%		R\$ -	0,00%	3,19	R\$ 1.916,25	84,54%	0,58	R\$ 350,37	15,46%	
4.1.3	040240	DER-ES	Fornecimento e aplicação de concreto USINADO Fck=25 MPa - considerando lançamento MANUAL para INFRA-ESTRUTURA (5% de perdas já incluído no custo)	m3	34,13	R\$ 586,98	R\$ 20.033,63	9,52%		R\$ -	0,00%	34,13	R\$ 20.032,78	100,00%	0,00	R\$ 0,85	0,00%	
4.1.4	040243	DER-ES	Fornecimento, dobragem e colocação em fôrma, de armadura CA-50 A média, diâmetro de 6.3 a 10.0 mm	kg	812,88	R\$ 15,92	R\$ 12.941,05	6,15%		R\$ -	0,00%	812,08	R\$ 12.928,31	99,90%	0,80	R\$ 12,74	0,10%	
4.1.5	040245	DER-ES	Fornecimento, dobragem e colocação em fôrma, de armadura CA-50 A grossa diâmetro de 12.5 a 25.0 mm	kg	601,02	R\$ 16,03	R\$ 9.634,35	4,58%		R\$ -	0,00%	601,02	R\$ 9.634,35	100,00%	0,00	R\$ -	0,00%	
4.1.6	040246	DER-ES	Fornecimento, dobragem e colocação em fôrma, de armadura CA-60 B fina, diâmetro de 4.0 a 7.0 mm	kg	305,91	R\$ 18,99	R\$ 5.809,23	2,76%		R\$ -	0,00%	305,91	R\$ 5.809,23	100,00%	0,00	R\$ -	0,00%	
4.2	0403	DER-ES	SUPER-ESTRUTURA									R\$ -	0,00%	0,00	R\$ -	0,00%		
4.2.1	040330	DER-ES	Fornecimento e aplicação de concreto USINADO Fck=25 MPa - considerando BOMBEAMENTO (5% de perdas já incluído no custo) (6% de taxa n/concr bombeavel)	m3	37,80	R\$ 520,80	R\$ 19.686,24	9,36%		R\$ -	0,00%	37,43	R\$ 19.493,54	99,02%	0,37	R\$ 192,70	0,98%	
4.2.2	040328	DER-ES	Fornecimento, dobragem e colocação em fôrma, de armadura CA-50 A média, diâmetro de 6.3 a 10.0 mm	kg	781,20	R\$ 15,92	R\$ 12.436,70	5,91%		R\$ -	0,00%	781,19	R\$ 12.436,58	100,00%	0,01	R\$ 0,12	0,00%	
4.2.3	040332	DER-ES	Fornecimento, dobragem e colocação em fôrma, de armadura CA-50 A grossa, diâmetro de 12.5 a 25.0 mm	kg	877,23	R\$ 16,03	R\$ 14.062,00	6,68%		R\$ -	0,00%	877,22	R\$ 14.061,84	100,00%	0,01	R\$ 0,15	0,00%	
4.2.4	040333	DER-ES	Fornecimento, dobragem e colocação em fôrma, de armadura CA-60 B fina, diâmetro de 4.0 a 7.0 mm	kg	451,35	R\$ 18,99	R\$ 8.571,14	4,07%		R\$ -	0,00%	451,34	R\$ 8.571,00	100,00%	0,01	R\$ 0,14	0,00%	
4.2.5	040337	DER-ES	Fôrma em chapa de madeira compensada plastificada 12mm para estrutura em geral, 5 reanovellamentos, reforçada com sarrafos de madeira 2.5x10cm (incl material, corte)	m2	427,34	R\$ 106,07	R\$ 45.327,95	21,54%		R\$ -	0,00%	427,34	R\$ 45.327,95	100,00%	0,00	R\$ -	0,00%	
4.3	0406	DER-ES	LAJES PRÉ-MOLDADAS									R\$ -	0,00%	0,00	R\$ -	0,00%		
4.3.1	040602	DER-ES	Laje pré-fabricada treliçada, sobrecarga 300 Kg/m2, vão de 3.5m a 4.3m, capeamento 4cm, esp. 12cm, Fck = 150 Kg/cm2	m2	268,73	R\$ 130,34	R\$ 35.026,14	16,65%		R\$ -	0,00%	268,73	R\$ 35.026,14	100,00%	0,00	R\$ -	0,00%	
SUB-TOTAL 04							R\$ 210.407,43			R\$ -		R\$ 209.850,36			R\$ 557,07			
5	05		PAREDES E PAINÉIS															
5.1	0502	DER-ES	PLACAS E PAINÉIS DIVISÓRIOS									R\$ -	0,00%	0,00	R\$ -	0,00%		
5.1.1	050205	DER-ES	Divisória de granito com 3 cm de espessura, assentada com argamassa de cimento e areia no traço 1:3, na cor cinza	m2	3,78	R\$ 466,46	R\$ 1.763,22	3,50%		R\$ -	0,00%	0,00	R\$ -	0,00%	3,78	R\$ 1.763,22	100,00%	
5.2	0503	DER-ES	VERGAS/CONTRAVERGA									R\$ -	0,00%	0,00	R\$ -	0,00%		
5.2.1	050301	DER-ES	Verga/contraverga reta de concreto armado 10 x 5 cm, Fck = 15 MPa, inclusive forma, armação e desforma	m	85,90	R\$ 10,72	R\$ 920,85	1,83%		R\$ -	0,00%	85,90	R\$ 920,85	100,00%	0,00	R\$ -	0,00%	
5.3	0505	DER-ES	ALVENARIA ESTRUTURAL									R\$ -	0,00%	0,00	R\$ -	0,00%		
5.3.1	050501	DER-ES	Alvenaria de blocos de concreto estrut. (14x19x39cm) cheios, c/ resist. mín. compr. 15MPa, assentados c/ arg. de cimento e areia no traço 1:4, esp. juntas 10mm e esp. da parede s/ revest	m2	5,53	R\$ 114,94	R\$ 635,94	1,26%		R\$ -	0,00%	0,00	R\$ -	0,00%	5,53	R\$ 635,94	100,00%	
5.4	0506	DER-ES	ALVENARIA DE VEDAÇÃO EMPREGANDO ARGAMASSA DE CIMENTO, CAL E AREIA									R\$ -	0,00%	0,00	R\$ -	0,00%		
5.4.1	050605	DER-ES	Alvenaria de blocos cerâmicos 10 furos 10x20x20cm, assentados c/argamassa de cimento, cal hidratada CH1 e areia traço 1:0.5:8, juntas 12mm e esp. das paredes s/ revestimento 10cm	m2	641,25	R\$ 73,33	R\$ 47.022,73	93,41%		R\$ -	0,00%	608,61	R\$ 44.629,24	94,91%	32,64	R\$ 2.393,49	5,09%	
SUB-TOTAL 05							R\$ 50.342,74			R\$ -		R\$ 45.550,09			R\$ 4.792,65			
6	06		ESQUADRIAS DE MADEIRA															
6.1	0601	DER-ES	MARCOS E ALIZARES									R\$ -	0,00%	0,00	R\$ -	0,00%		
6.1.1	060102	DER-ES	Marco de madeira de lei de 1" (Peroba, Ipê, Angelim Pedra ou equivalente) com 15x3 cm de batente, nas dimensões de 0,70 x 2,10 m	und	4,00	R\$ 369,34	R\$ 1.477,36	4,25%		R\$ -	0,00%	4,00	R\$ 1.477,36	100,00%	0,00	R\$ -	0,00%	
6.1.2	060108	DER-ES	Marco de madeira de lei de 1" (Peroba, Ipê, Angelim Pedra ou equivalente) com 15 x 3 cm de batente, nas dimensões de 0,90 x 2,10 m	und	17,00	R\$ 369,34	R\$ 6.278,78	18,07%		R\$ -	0,00%	14,00	R\$ 5.170,76	82,35%	3,00	R\$ 1.108,02	17,65%	
6.1.3	COMP-01		Kit Porta de correr de madeira lisa 90,5 x 213 cm, Natural	und	2,00	R\$ 1.241,06	R\$ 2.482,12	7,14%		R\$ -	0,00%	0,00	R\$ -	0,00%	2,00	R\$ 2.482,12	100,00%	
6.1.4	COMP-02		Kit Porta de correr de madeira lisa 100 x 210 cm, Natural	und	1,00	R\$ 2.048,66	R\$ 2.048,66	5,89%		R\$ -	0,00%	0,00	R\$ -	0,00%	1,00	R\$ 2.048,66	100,00%	
6.2	0613	DER-ES	PORTA EM MADEIRA DE LEI TIPO ANGELIM PEDRA OU EQUIV.C/ENCHIMENTO EM MADEIRA 1A QUALIDADE ESP. 30MM P/ PINTURA, INCLUSIVE ALIZARES, DOBRADILHAS									R\$ -	0,00%	0,00	R\$ -	0,00%		
6.2.1	061302	DER-ES	Porta em madeira de lei tipo angelim pedra ou equiv.c/enchimento em madeira 1a. qualidade esp. 30mm p/ pintura, inclusive alizares, dobradilhas e fechadura externa em latão cromado LaFonte	und	4,00	R\$ 1.003,75	R\$ 4.015,00	11,55%		R\$ -	0,00%	0,00	R\$ -	0,00%	4,00	R\$ 4.015,00	100,00%	
6.2.2	061304	DER-ES	Porta em madeira de lei tipo angelim pedra ou equiv.c/enchimento em madeira 1a. qualidade esp. 30mm p/ pintura, inclusive alizares, dobradilhas e fechadura externa em latão cromado LaFonte	und	17,00	R\$ 1.085,41	R\$ 18.451,97	53,09%		R\$ -	0,00%	0,00	R\$ -	0,00%	17,00	R\$ 18.451,97	100,00%	
SUB-TOTAL 06							R\$ 34.753,89			R\$ -		R\$ 6.648,12			R\$ 28.105,77			


CUCO-CIAL - Participações, Construções e Projetos Eireli.

PLANILHA ORÇAMENTÁRIA																			
 PREFEITURA MUNICIPAL DE JOÃO NEIVA		OBRA: CONSTRUÇÃO DO CRAS NO MUNICÍPIO DE JOÃO NEIVA				10ª MEDIÇÃO						L. SOCIAIS: 157,27%							
		LOCAL: JOÃO NEIVA-ES				Período: 24/05/2023 até 22/06/2023						BDI: 31,96%		DATA-BASE: ABR/21					
		CLIENTE: PREFEITURA MUNICIPAL DE JOÃO NEIVA																	
ITEM	CÓDIGO	ORGÃO	DESCRIÇÃO SERVIÇO	Und	Quant.	Preços (R\$)		%	10ª MEDIÇÃO			ACUMULADO			REMANESCENTE				
						Unitario	Total		Qt Executada	Preço Total Executado	%	Qt	Preço Total	%	Qt	Preço Total	%		
7	07		ESQUADRIAS METÁLICAS																
7.1	0711	DER-ES	GRADES E PORTÕES																
7.1.1	071104	DER-ES	Portão de ferro de abrir em barra chata, inclusive chumbamento	m2	6,60	R\$ 589,69	R\$ 3.891,95	4,36%				R\$ -	0,00%	0,00	R\$ -	0,00%	0,00	R\$ -	0,00%
7.1.2	071105	DER-ES	Grade de ferro em barra chata, inclusive chumbamento	m2	67,76	R\$ 356,72	R\$ 24.172,77	27,10%				R\$ -	0,00%	0,00	R\$ -	0,00%	67,76	R\$ 3.891,95	100,00%
7.1.3	COMP-03		Gradil galvanizado revestido com pintura eletrostática na cor branca em poliéster, fixação sobre mureta conforme projeto, exclusiva a mureta	und	1,00	R\$ 23.731,74	R\$ 23.731,74	26,61%				R\$ -	0,00%	0,00	R\$ -	0,00%	1,00	R\$ 23.731,74	100,00%
7.2	0717	DER-ES	ESQUADRIAS METÁLICAS (M2)																
7.2.1	071701	DER-ES	Janela de correr para vidro em alumínio anodizado cor natural, linha 25, completa, incl. puxador com tranca alizar, caixilho e contramarco, exclusive vidro	m2	50,52	R\$ 695,94	R\$ 35.158,89	39,42%				R\$ -	0,00%	0,00	R\$ -	0,00%	0,00	R\$ -	0,00%
7.2.2	COMP-04		Porta de correr de alumínio, com duas folhas para vidro, incluso vidro liso incolor, fechadura e puxador sem alizar	m2	4,40	R\$ 507,28	R\$ 2.232,03	2,50%				R\$ -	0,00%	0,00	R\$ -	0,00%	4,40	R\$ 35.158,89	100,00%
			SUB-TOTAL 07				R\$ 89.187,38					R\$ -			R\$ -			R\$ 89.187,39	
8	08		VIDROS E ESPELHOS																
8.1	0801		VIDROS PARA ESQUADRIAS																
8.1.1	080102	DER-ES	Vidro plano transparente liso, com 4 mm de espessura	m2	50,52	R\$ 329,40	R\$ 16.641,29	91,83%				R\$ -	0,00%	0,00	R\$ -	0,00%	50,52	R\$ 16.641,29	100,00%
8.2	0802	DER-ES	ESPELHOS																
8.2.1	080201	DER-ES	Espelho para banheiros espessura 4 mm, incluindo chapa compensada 10 mm, moldura de alumínio em perfil L 3/4", fixado com parafusos cromados	m2	2,10	R\$ 705,49	R\$ 1.481,53	8,17%				R\$ -	0,00%	0,00	R\$ -	0,00%	2,10	R\$ 1.481,53	100,00%
			SUB-TOTAL 08				R\$ 18.122,82					R\$ -			R\$ -			R\$ 18.122,82	
9	09		COBERTURA																
9.1	0901	DER-ES	ESTRUTURA PARA TELHADO																
9.1.1	090102	DER-ES	Estrutura de madeira de lei tipo Paraju, peroba mica, angelim pedra ou equivalente para telhado de telha ondulada de fibrocimento esp. 6mm com pontaletes e caibros inclusive tratamento com	m2	136,90	R\$ 137,32	R\$ 18.799,11	34,21%	0,00	R\$ -	0,00%	136,90	R\$ 18.799,11	100,00%	0,00	R\$ -	0,00%		
9.1.2	090203	DER-ES	Cobertura nova de telhas onduladas de fibrocimento 8.0mm, inclusive cumeeiras e acessórios de fixação	m2	136,90	R\$ 73,70	R\$ 10.089,53	18,36%	0,00	R\$ -	0,00%	136,90	R\$ 10.089,53	100,00%	0,00	R\$ -	0,00%		
9.1.3	COMP-05		Cobertura em tela sobreiro com estrutura metálica	und	1,00	R\$ 9.559,22	R\$ 9.559,22	17,40%				R\$ -	0,00%	0,00	R\$ -	0,00%	1,00	R\$ 9.559,22	100,00%
9.2	0903	DER-ES	RUFOS E CALHAS																
9.2.1	090312	DER-ES	Calha em chapa galvanizada com largura de 40 cm	m	31,35	R\$ 158,98	R\$ 4.984,02	9,07%	31,35	R\$ 4.984,02	100,00%	31,35	R\$ 4.984,02	100,00%	0,00	R\$ -	0,00%		
9.3	0904	DER-ES	PLATIBANDA																
9.3.1	COMP-06		Platibanda de alvenaria de bloco cerâmico 10x20x20cm, assentado com argamassa de cimento, cal hidratada CH1 e areia no traço 1:0.5:8, amarrada com pilaretes em conc. arm. a cada 2m	m2	90,78	R\$ 126,90	R\$ 11.519,60	20,96%				R\$ -	0,00%	90,78	R\$ 11.519,60	100,00%	0,00	R\$ -	0,00%
			SUB-TOTAL 09				R\$ 54.951,48					R\$ 4.984,02			R\$ 45.392,26			R\$ 9.559,22	
10	10		IMPERMEABILIZAÇÃO																
10.1	1002	DER-ES	IMPERMEABILIZAÇÃO CALHAS, LAJES DESCOBERTAS, BALDRAMES, PAREDES E JARDINEIRAS																
10.1.1	100105	DER-ES	Índice de imperme. c/ manta asfáltica atendendo NBR 9952, asfalto polimérico, esp.4mm reforç. c/ filme int em polietileno, requl base c/ arg 1:4 esp. mín.15mm. proteção mec. arg 1:4 esp.20mm e	m2	25,70	R\$ 282,06	R\$ 7.248,94	23,39%				R\$ -	0,00%	0,00	R\$ -	0,00%	25,70	R\$ 7.248,94	100,00%
10.1.2	100203	DER-ES	Pintura impermeabilizante com igofflex ou equivalente a 3 demãos	m2	476,50	R\$ 49,82	R\$ 23.739,23	76,61%				R\$ -	0,00%	453,90	R\$ 22.613,30	95,26%	22,60	R\$ 1.125,93	4,74%
			SUB-TOTAL 10				R\$ 30.988,17					R\$ -			R\$ 22.613,30			R\$ 8.374,87	
11	11		TETOS E FORROS																
11.1	1102	DER-ES	REBAIXAMENTOS																
11.1.1	110201	DER-ES	Forro de gesso acabamento tipo liso	m2	271,04	R\$ 41,28	R\$ 11.188,53	100,00%				R\$ -	0,00%	0,00	R\$ -	0,00%	271,04	R\$ 11.188,53	100,00%
			SUB-TOTAL 11				R\$ 11.188,53					R\$ -			R\$ -			R\$ 11.188,53	
12	12		REVESTIMENTO DE PAREDES																
12.1	1201	DER-ES	REVESTIMENTO COM ARGAMASSA																
12.1.1	120101	DER-ES	Chapisco de argamassa de cimento e areia média ou grossa lavada, no traço 1:3, espessura 5 mm	m2	1312,95	R\$ 6,54	R\$ 8.586,69	9,49%				R\$ -	0,00%	1312,95	R\$ 8.586,68	100,00%	0,00	R\$ 0,01	0,00%
12.2	1203	DER-ES	REVESTIMENTO EMPREGANDO ARGAMASSA DE CIMENTO, CAL E AREIA																
12.2.1	120301	DER-ES	Emboço de argamassa de cimento, cal hidratada CH1 e areia média ou grossa lavada no traço 1:0.5:6, espessura 20 mm	m2	204,29	R\$ 31,83	R\$ 6.502,58	7,19%				R\$ -	0,00%	204,29	R\$ 6.502,58	100,00%	0,00	R\$ -	0,00%


CUCO-CIAL - Participações, Construções e Projetos Eireli.

PLANILHA ORÇAMENTÁRIA																	
 OBRA: CONSTRUÇÃO DO CRAS NO MUNICÍPIO DE JOÃO NEIVA			10ª MEDIÇÃO										L. SOCIAIS: 157,27%				
LOCAL: JOÃO NEIVA-ES			Período: 24/05/2023 até 22/06/2023										BDI: 31,96%		DATA-BASE: ABR/21		
CLIENTE: PREFEITURA MUNICIPAL DE JOÃO NEIVA																	
ITEM	CÓDIGO	ORGÃO	DESCRIÇÃO SERVIÇO	Und	Quant.	Preços (R\$)		%	10ª MEDIÇÃO			ACUMULADO			REMANESCENTE		
						Unitario	Total		Qt Executada	Preço Total Executado	%	Qt	Preço Total	%	Qt	Preço Total	%
12.2.2	120303	DER-ES	Reboco tipo paulista de argamassa de cimento, cal hidratada CH1 e areia média ou grossa lavada no traço 1:0.5:6, espessura 25 mm	m2	1362,96	R\$ 54,33	R\$ 74.049,78	81,84%	R\$ -	0,00%	1362,96	R\$ 74.049,62	100,00%	0,00	R\$ 0,16	0,00%	
12.2.3	120308	DER-ES	Chapisco de argamassa de cimento e areia média ou grossa lavada no traço 1:3, espessura 5mm, com utilização de impermeabilizante	m2	181,55	R\$ 7,37	R\$ 1.338,05	1,48%	R\$ -	0,00%	181,55	R\$ 1.338,02	100,00%	0,00	R\$ 0,03	0,00%	
SUB-TOTAL 12							R\$ 90.477,10				R\$ -				R\$ 0,20		
13	13		PISOS INTERNOS E EXTERNOS														
13.1	1301	DER-ES	LASTRO DE CONTRAPISO									R\$ -	0,00%	0,00	R\$ -	0,00%	
13.1.1	130103	DER-ES	Regularização de base p/ revestimento cerâmico, com argamassa de cimento e areia no traço 1:5, espessura 3cm	m2	294,52	R\$ 22,95	R\$ 6.759,23	6,34%	R\$ -	0,00%	262,78	R\$ 6.030,80	89,22%	31,74	R\$ 728,43	10,78%	
13.1.2	130113	DER-ES	Lastro impermeabilizado de concreto não estrutural, espessura de 8cm	m2	31,74	R\$ 73,11	R\$ 2.320,51	2,18%	R\$ -	0,00%	0,00	R\$ -	0,00%	31,74	R\$ 2.320,51	100,00%	
13.2	1302	DER-ES	ACABAMENTOS									R\$ -	0,00%	0,00	R\$ -	0,00%	
13.2.1	130230	DER-ES	Piso argamassa alta resistência tipo granilite ou equiv de qualidade comprovada, esp de 10mm, com juntas plástica em quadros de 1m, na cor natural, com acabamento anti-derrapante	m2	31,74	R\$ 124,71	R\$ 3.958,30	3,71%	R\$ -	0,00%	0,00	R\$ -	0,00%	31,74	R\$ 3.958,30	100,00%	
13.2.2	130231	DER-ES	Piso argamassa alta resistência tipo granilite ou equiv de qualidade comprovada, esp de 10mm, com juntas plástica em quadros de 1m, na cor natural, com acabamento polido mecanizado, inclusive regularização e=3,0cm	m2	262,78	R\$ 137,70	R\$ 36.184,81	33,94%	131,39	R\$ 18.092,40	50,00%	131,39	R\$ 18.092,40	50,00%	131,39	R\$ 18.092,40	50,00%
13.2.3	130233	DER-ES	Porcelanato polido, acabamento acetinado, dim. 60x60cm, ref. de cor CIMENTO CINZA BOLD Potobello/equiv, utilizando dupla colagem de argamassa colante para porcelanato tipo ACIII e rejunte 1mm para porcelanato	m2	204,29	R\$ 111,74	R\$ 22.827,48	21,41%	143,00	R\$ 15.979,23	70,00%	143,00	R\$ 15.979,23	70,00%	61,29	R\$ 6.848,24	30,00%
13.2.4	COMP-07		Piso em granito preto São Gabriel, acabamento polido, com ranhuras antiderrapantes assentado com argamassa de cimento colante, inclusive rejuntamento	m2	12,00	R\$ 410,99	R\$ 4.931,88	4,63%			0,00	R\$ -	0,00%	12,00	R\$ 4.931,88	100,00%	
13.3	1303	DER-ES	DEGRAUS, RODAPÉS, SOLEIRAS E PEITORIS									R\$ -	0,00%	0,00	R\$ -	0,00%	
13.3.1	130308	DER-ES	Soleira de granito esp. 2 cm e largura de 15 cm	m	9,75	R\$ 47,19	R\$ 460,10	0,43%			0,00	R\$ -	0,00%	9,75	R\$ 460,10	100,00%	
13.3.2	COMP-08		Peitoril de granito cinza polido, 19 cm, esp. 3cm	m	178,02	R\$ 99,60	R\$ 17.730,79	16,63%			120,11	R\$ 11.962,96	67,47%	57,91	R\$ 5.767,84	32,53%	
13.3.3	130321	DER-ES	Rodapé de granito cinza esp. 2cm, h=7cm, assentado com argamassa de cimento, cal hidratada CH1 e areia no traço 1:0.5:8, incl. rejuntamento com cimento branco	m	242,90	R\$ 46,89	R\$ 11.389,58	10,68%			0,00	R\$ -	0,00%	242,90	R\$ 11.389,58	100,00%	
13.3.4	COMP-09		Rodapé de granito Preto São Gabriel esp. 2cm, h=7cm, assentado com argamassa de cimento, cal hidratada CH1 e areia no traço 1:0.5:8, incl. rejuntamento com cimento branco	m2	0,84	R\$ 54,10	R\$ 45,44	0,04%			0,00	R\$ -	0,00%	0,84	R\$ 45,44	100,01%	
SUB-TOTAL 13							R\$ 106.608,12				R\$ 34.071,63			R\$ 52.065,39		R\$ 54.542,73	
14	14		INSTALAÇÕES HIDRO-SANITÁRIAS														
14.1	1402	DER-ES	ENTRADA DE ÁGUA									R\$ -	0,00%	0,00	R\$ -	0,00%	
14.1.1	140207	DER-ES	Padrão de entrada d'água com caixa termoplástica para hidrômetro de 3/4" - padrão 1B da CESAN, instalado embutido na alvenaria, inclusive tubulação, conexões, registro, tubo camisa e	und	1,00	R\$ 528,32	R\$ 528,32	2,36%			0,00	R\$ -	0,00%	1,00	R\$ 528,32	100,00%	
14.2	1407	DER-ES	PONTOS HIDRO-SANITÁRIOS									R\$ -	0,00%	0,00	R\$ -	0,00%	
14.2.1	140701	DER-ES	Ponto de água fria (lavatório, tanque, pia de cozinha, etc...)	pt	29,00	R\$ 100,17	R\$ 2.904,93	12,95%			29,00	R\$ 2.904,93	100,00%	0,00	R\$ -	0,00%	
14.2.2	140705	DER-ES	Ponto para esgoto primário (vaso sanitário)	pt	5,00	R\$ 121,10	R\$ 605,50	2,70%			5,00	R\$ 605,50	100,00%	0,00	R\$ -	0,00%	
14.2.3	140706	DER-ES	Ponto para esgoto secundário (pia, lavatório, mictório, tanque, bidê, etc...)	pt	12,00	R\$ 95,41	R\$ 1.144,92	5,10%			12,00	R\$ 1.144,92	100,00%	0,00	R\$ -	0,00%	
14.2.4	140710	DER-ES	Ponto para caixa sifonada, inclusive caixa sifonada pvc 150x150x50mm com grelha em aço inox	und	12,00	R\$ 210,50	R\$ 2.526,00	11,26%			12,00	R\$ 2.526,00	100,00%	0,00	R\$ -	0,00%	
14.3	1409	DER-ES	TUBULAÇÃO DE LIGAÇÃO DE CAIXAS									R\$ -	0,00%	0,00	R\$ -	0,00%	
14.3.1	140903	DER-ES	Tubo PVC rígido para esgoto no diâmetro de 100mm incluindo escavação e aterro com areia	m	12,08	R\$ 61,30	R\$ 740,50	3,30%			12,08	R\$ 740,50	100,00%	0,00	R\$ -	0,00%	
14.4	1411	DER-ES	CAIXAS EMPREGANDO ARGAMASSA DE CIMENTO, CAL E AREIA									R\$ -	0,00%	0,00	R\$ -	0,00%	
14.4.1	141101	DER-ES	Caixas de inspeção de alv. blocos concreto 9x19x39cm, dim. 60x60cm e Hmáx = 1m, com tampa de conc. esp. 5cm, lastro de conc. esp. 10cm, revesti. intern. c/ chapisco e reboco	und	2,00	R\$ 536,12	R\$ 1.072,24	4,78%			2,00	R\$ 1.072,24	100,00%	0,00	R\$ -	0,00%	
14.4.2	141104	DER-ES	Caixa de gordura de alv. bloco concreto 9x19x39cm, dim. 60x60cm e Hmáx=1m, com tampa em concreto esp. 5cm, lastro concreto esp. 10cm, revestida intern. c/ chapisco e reboco impermeab.	und	1,00	R\$ 582,27	R\$ 582,27	2,60%			1,00	R\$ 582,27	100,00%	0,00	R\$ -	0,00%	
14.5	1414	DER-ES	REDE DE ÁGUA FRIA - TUBOS SOLDÁVEIS DE PVC									R\$ -	0,00%	0,00	R\$ -	0,00%	
14.5.1	141409	DER-ES	Tubo de PVC rígido soldável marrom, diâm. 20mm (1/2"), inclusive conexões	m	61,18	R\$ 20,32	R\$ 1.243,18	5,54%			61,18	R\$ 1.243,18	100,00%	0,00	R\$ -	0,00%	
14.5.2	141410	DER-ES	Tubo de PVC rígido soldável marrom, diâm. 25mm (3/4"), inclusive conexões	m	101,64	R\$ 24,07	R\$ 2.446,47	10,91%			101,64	R\$ 2.446,47	100,00%	0,00	R\$ -	0,00%	
14.5.3	141411	DER-ES	Tubo de PVC rígido soldável marrom, diâm. 32mm (1"), inclusive conexões	m	52,05	R\$ 31,46	R\$ 1.637,49	7,30%			52,05	R\$ 1.637,49	100,00%	0,00	R\$ -	0,00%	
14.6	1419	DER-ES	REDE DE ESGOTO - TUBOS DE PVC									R\$ -	0,00%	0,00	R\$ -	0,00%	
14.6.1	141906	DER-ES	Tubo de PVC rígido soldável branco, para esgoto, diâmetro 40mm (1 1/2"), inclusive conexões	m	34,67	R\$ 36,29	R\$ 1.258,17	5,61%			34,67	R\$ 1.258,17	100,00%	0,00	R\$ -	0,00%	


CUCO-CIAL - Participações, Construções e Projetos Eireli.

PLANILHA ORÇAMENTÁRIA																	
 PREFEITURA MUNICIPAL DE JOÃO NEIVA			OBRA: CONSTRUÇÃO DO CRAS NO MUNICÍPIO DE JOÃO NEIVA				10ª MEDIÇÃO						L. SOCIAIS: 157,27%				
			LOCAL: JOÃO NEIVA-ES				Período: 24/05/2023 até 22/06/2023						BDI: 31,96%		DATA-BASE: ABR/21		
			CLIENTE: PREFEITURA MUNICIPAL DE JOÃO NEIVA														
ITEM	CÓDIGO	ORGÃO	DESCRIÇÃO SERVIÇO	Und	Quant.	Preços (R\$)		%	10ª MEDIÇÃO			ACUMULADO			REMANESCENTE		
						Unitario	Total		Qt Executada	Preço Total Executado	%	Qt	Preço Total	%	Qt	Preço Total	%
14.6.2	141907	DER-ES	Tubo de PVC rígido soldável branco, para esgoto, diâmetro 50mm (2"), inclusive conexões	m	30,46	R\$ 46,07	R\$ 1.403,29	6,26%		R\$ -	0,00%	30,46	R\$ 1.403,29	100,00%	0,00	R\$ -	0,00%
14.6.3	141909	DER-ES	Tubo de PVC rígido soldável branco, para esgoto, diâmetro 100mm (4"), inclusive conexões	m	16,69	R\$ 76,56	R\$ 1.277,79	5,70%		R\$ -	0,00%	16,69	R\$ 1.277,79	100,00%	0,00	R\$ -	0,00%
14.6.4	141910	DER-ES	Tubo de PVC rígido soldável branco, para esgoto, diâmetro 150mm (6"), inclusive conexões	m	21,30	R\$ 120,19	R\$ 2.560,05	11,41%		R\$ -	0,00%	21,30	R\$ 2.560,05	100,00%	0,00	R\$ -	0,00%
14.7	1421	DER-ES	CAIXAS DE PVC / EQUIPAMENTOS										R\$ -	0,00%	0,00	R\$ -	0,00%
14.7.1	142120	DER-ES	Torneira de bóia de PVC, diâm. 1" (25mm)	und	2,00	R\$ 144,94	R\$ 289,88	1,29%		R\$ -	0,00%	2,00	R\$ 289,88	100,00%	0,00	R\$ -	0,00%
14.7.2	142124	DER-ES	Adaptador de PVC com flanges livres para caixa d'água de 25mmx3/4"	und	4,00	R\$ 23,72	R\$ 94,88	0,42%		R\$ -	0,00%	4,00	R\$ 94,88	100,00%	0,00	R\$ -	0,00%
14.7.3	142125	DER-ES	Adaptador de PVC com flanges livres para caixa d'água de 32mmx1"	und	4,00	R\$ 28,70	R\$ 114,80	0,51%		R\$ -	0,00%	4,00	R\$ 114,80	100,00%	0,00	R\$ -	0,00%
			SUB-TOTAL 14				R\$ 22.430,68						R\$ 21.902,37			R\$ 528,32	
15	15		INSTALAÇÕES ELÉTRICAS														
15.1	1503	DER-ES	QUADRO DE DISTRIBUIÇÃO										R\$ -	0,00%	0,00	R\$ -	0,00%
15.1.1	150308	DER-ES	Quadro de distribuição de energia, de embutir, com 24 divisões modulares, com barramento	und	2,00	R\$ 726,71	R\$ 1.453,42	2,83%		R\$ -	0,00%	0,00	R\$ -	0,00%	2,00	R\$ 1.453,42	100,00%
15.2	1506	DER-ES	CAIXAS DE PASSAGEM										R\$ -	0,00%	0,00	R\$ -	0,00%
15.2.1	150628	DER-ES	Caixa de embutir marca de referência Tigreflex, 4x2"	und	125,00	R\$ 8,85	R\$ 1.106,25	2,15%		R\$ -	0,00%	125,00	R\$ 1.106,25	100,00%	0,00	R\$ -	0,00%
15.2.2	150629	DER-ES	Caixa de embutir marca de referência Tigreflex, 4x4"	und	22,00	R\$ 14,92	R\$ 328,24	0,64%		R\$ -	0,00%	21,00	R\$ 313,32	95,45%	1,00	R\$ 14,92	4,55%
15.2.3	150636	DER-ES	Caixa sextavada em PVC de 3x3x1 1/2", marca de referência Tigreflex	und	44,00	R\$ 11,12	R\$ 489,28	0,95%		R\$ -	0,00%	44,00	R\$ 489,28	100,00%	0,00	R\$ -	0,00%
15.3	1509	DER-ES	COMPOSIÇÕES INTERMEDIÁRIAS P/ ELÉTRICA										R\$ -	0,00%	0,00	R\$ -	0,00%
15.3.1	150918	DER-ES	Fita isolante em rolo de 19mm x 20 m, número 33 Scotch ou equivalente	und	1,00	R\$ 30,80	R\$ 30,80	0,06%		R\$ -	0,00%	1,00	R\$ 30,80	100,00%	0,00	R\$ -	0,00%
15.4	1511	DER-ES	ELETRODUTOS E CONEXÕES										R\$ -	0,00%	0,00	R\$ -	0,00%
15.4.1	151132	DER-ES	Eletroduto flexível corrugado 3/4", marca de referência TIGRE	m	504,10	R\$ 10,38	R\$ 5.232,56	10,18%		R\$ -	0,00%	504,10	R\$ 5.232,56	100,00%	0,00	R\$ -	0,00%
15.4.2	151133	DER-ES	Eletroduto flexível corrugado 1", marca de referência TIGRE	m	390,30	R\$ 11,97	R\$ 4.671,89	9,09%		R\$ -	0,00%	390,30	R\$ 4.671,89	100,00%	0,00	R\$ -	0,00%
15.5	1513	DER-ES	CHAVES, FUSÍVEIS E DISJUNTORES										R\$ -	0,00%	0,00	R\$ -	0,00%
15.5.1	COMP-10	DER-ES	Mini-Disjuntor monopolar 13 A, curva C - 5KA 220/127VCA (NBR IEC 60947-2), Ref. Siemens, GE, Schneider ou equivalente	und	5,00	R\$ 22,07	R\$ 110,35	0,21%		R\$ -	0,00%	0,00	R\$ -	0,00%	5,00	R\$ 110,35	100,00%
15.5.2	151301	DER-ES	Mini-Disjuntor monopolar 16 A, curva C - 5KA 220/127VCA (NBR IEC 60947-2), Ref. Siemens, GE, Schneider ou equivalente	und	7,00	R\$ 22,22	R\$ 155,54	0,30%		R\$ -	0,00%	0,00	R\$ -	0,00%	7,00	R\$ 155,54	100,00%
15.5.3	151306	DER-ES	Mini-Disjuntor bipolar 16 A, curva C - 5KA 220/127VCA (NBR IEC 60947-2), Ref. Siemens, GE, Schneider ou equivalente	und	12,00	R\$ 63,09	R\$ 757,08	1,47%		R\$ -	0,00%	0,00	R\$ -	0,00%	12,00	R\$ 757,08	100,00%
15.5.4	151321	DER-ES	Mini-Disjuntor bipolar 25 A, curva C - 5KA 220/127VCA (NBR IEC 60947-2), Ref. Siemens, GE, Schneider ou equivalente	und	4,00	R\$ 63,09	R\$ 252,36	0,49%		R\$ -	0,00%	0,00	R\$ -	0,00%	4,00	R\$ 252,36	100,00%
15.5.5	151337	DER-ES	Dispositivo de proteção contra surto (DPS) bipolar, tensão nominal máxima 275VCA, corrente de surto máxima 40kA	und	4,00	R\$ 194,57	R\$ 778,28	1,51%		R\$ -	0,00%	0,00	R\$ -	0,00%	4,00	R\$ 778,28	100,00%
15.5.6	151330	DER-ES	Mini-Disjuntor tripolar 63 A, curva C - 5KA 220/127VCA (NBR IEC 60947-2), Ref. Siemens, GE, Schneider ou equivalente	und	1,00	R\$ 152,07	R\$ 152,07	0,30%		R\$ -	0,00%	0,00	R\$ -	0,00%	1,00	R\$ 152,07	100,00%
15.5.7	COMP-11	DER-ES	Mini-Disjuntor tripolar 125 A, curva C - 5KA 220/127VCA (NBR IEC 60947-2), Ref. Siemens, GE, Schneider ou equivalente	und	1,00	R\$ 421,99	R\$ 421,99	0,82%		R\$ -	0,00%	0,00	R\$ -	0,00%	1,00	R\$ 421,99	100,00%
15.6	1514	DER-ES	FIOS E CABOS										R\$ -	0,00%	0,00	R\$ -	0,00%
15.6.1	151401	DER-ES	Fio de cobre termoplástico, com isolamento para 750V, seção de 1.5 mm2	m	664,30	R\$ 6,18	R\$ 4.105,37	7,99%		R\$ -	0,00%	0,00	R\$ -	0,00%	664,30	R\$ 4.105,37	100,00%
15.6.2	151402	DER-ES	Fio de cobre termoplástico, com isolamento para 750V, seção de 2.5 mm2	m	1285,00	R\$ 7,78	R\$ 9.997,30	19,45%		R\$ -	0,00%	0,00	R\$ -	0,00%	1285,00	R\$ 9.997,30	100,00%
15.6.3	151403	DER-ES	Fio ou cabo de cobre termoplástico, com isolamento para 750V, seção de 4.0 mm2	m	76,70	R\$ 10,46	R\$ 802,28	1,56%		R\$ -	0,00%	0,00	R\$ -	0,00%	76,70	R\$ 802,28	100,00%
15.6.4	151404	DER-ES	Fio ou cabo de cobre termoplástico, com isolamento para 750V, seção de 6.0 mm2	m	69,30	R\$ 13,32	R\$ 923,08	1,80%		R\$ -	0,00%	0,00	R\$ -	0,00%	69,30	R\$ 923,08	100,00%
15.6.5	151406	DER-ES	Fio ou cabo de cobre termoplástico, com isolamento para 750V, seção de 16.0 mm2	m	34,10	R\$ 30,90	R\$ 1.053,69	2,05%		R\$ -	0,00%	0,00	R\$ -	0,00%	34,10	R\$ 1.053,69	100,00%
15.6.6	151425	DER-ES	Cabo de cobre termoplástico, com isolamento para 1000V, seção de 50 mm2	m	66,80	R\$ 88,54	R\$ 5.914,47	11,51%		R\$ -	0,00%	0,00	R\$ -	0,00%	66,80	R\$ 5.914,47	100,00%
15.7	1515	DER-ES	SERVIÇOS DIVERSOS										R\$ -	0,00%	0,00	R\$ -	0,00%
15.7.1	151508	DER-ES	Bucha e arruela de alumínio fundido diâmetro 20mm (3/4")	und	7,00	R\$ 2,56	R\$ 17,92	0,03%		R\$ -	0,00%	0,00	R\$ -	0,00%	7,00	R\$ 17,92	100,00%
15.7.2	151510	DER-ES	Bucha e arruela de alumínio fundido diâmetro 40mm (1 1/2")	und	3,00	R\$ 7,22	R\$ 21,66	0,04%		R\$ -	0,00%	0,00	R\$ -	0,00%	3,00	R\$ 21,66	100,00%
15.8	1517	DER-ES	PADRAO DE ENTRADA DE ENERGIA - NORTEC-01 - ESCELSA										R\$ -	0,00%	0,00	R\$ -	0,00%

CUCO-CIAL - Participações, Construções e Projetos Eireli.

PLANILHA ORÇAMENTÁRIA																	
 PREFEITURA MUNICIPAL DE JOÃO NEIVA			OBRA: CONSTRUÇÃO DO CRAS NO MUNICÍPIO DE JOÃO NEIVA				10ª MEDIÇÃO				L. SOCIAIS: 157,27%						
			LOCAL: JOÃO NEIVA-ES				Período: 24/05/2023 até 22/06/2023				BDI: 31,96%		DATA-BASE: ABR/21				
			CLIENTE: PREFEITURA MUNICIPAL DE JOÃO NEIVA														
ITEM	CÓDIGO	ORGÃO	DESCRIÇÃO SERVIÇO	Und	Quant.	Preços (R\$)		%	10ª MEDIÇÃO			ACUMULADO			REMANESCENTE		
						Unitario	Total		Qt Executada	Preço Total Executado	%	Qt	Preço Total	%	Qt	Preço Total	%
15.8.1	151710	DER-ES	Padrão de entrada de energia elétrica, trifásico, entrada aérea, a 4 fios, carga instalada em muro de 57001 até 75000W - 220/127V.	und	1,00	R\$ 12.626,41	R\$ 12.626,41	24,56%		R\$ -	0,00%	0,75	R\$ 9.469,81	75,00%	0,25	R\$ 3.156,60	25,00%
SUB-TOTAL 15							R\$ 51.402,29			R\$ -			R\$ 21.313,91			R\$ 30.088,39	
16	16		OUTRAS INSTALAÇÕES														
16.1	1601	DER-ES	INSTALAÇÃO DE TELEFONE										R\$ -	0,00%	0,00	R\$ -	0,00%
16.1.1	160110	DER-ES	Caixa de telefone em chapa de aço padrão TELEBRAS do tipo CIE-4 600x600x120 mm und 319.54	und	1,00	R\$ 511,53	R\$ 511,53	8,96%		R\$ -	0,00%	0,00	R\$ -	0,00%	1,00	R\$ 511,53	100,00%
16.1.2	160111	DER-ES	Caixa para telefone padrão TELEMAR, dim. 1070 x 520 x 500 mm, com tampa de ferro tipo R2, assentada com argamassa de cimento, cal e areia und 1.025.01	und	1,00	R\$ 1.245,29	R\$ 1.245,29	21,80%		R\$ -	0,00%	0,00	R\$ -	0,00%	1,00	R\$ 1.245,29	100,00%
16.1.3	160120	DER-ES	Tomada para telefone com conector RJ 11	und	3,00	R\$ 48,32	R\$ 144,96	2,54%		R\$ -	0,00%	0,00	R\$ -	0,00%	3,00	R\$ 144,96	100,00%
16.2	1606	DER-ES	INSTALAÇÃO DE INCÊNDIO										R\$ -	0,00%	0,00	R\$ -	0,00%
16.2.1	160607	DER-ES	Extintor de incêndio portátil de pó químico ABC com capacidade 2A-20B:C (4 kg), inclusive suporte para fixação, EXCLUSIVE placa sinalizadora em PVC fotoluminescente	und	2,00	R\$ 236,04	R\$ 472,08	8,27%		R\$ -	0,00%	0,00	R\$ -	0,00%	2,00	R\$ 472,08	100,00%
16.2.2	160612	DER-ES	Placa de sinalização de segurança CÓDIGO 14 - 315/158(NBR 13.434); CÓDIGO S3(NT 14/2010-ES) "SAÍDA DE EMERGÊNCIA" - seta vertical	und	11,00	R\$ 29,62	R\$ 325,82	5,70%		R\$ -	0,00%	0,00	R\$ -	0,00%	11,00	R\$ 325,82	100,00%
16.2.3	160613	DER-ES	Ponto para iluminação de emergência completo, inclusive bloco autônomo de iluminação 2x9W com tomada universal	und	7,00	R\$ 253,95	R\$ 1.777,65	31,13%		R\$ -	0,00%	0,00	R\$ -	0,00%	7,00	R\$ 1.777,65	100,00%
16.3	1608	DER-ES	INSTALAÇÃO DE REDE LÓGICA										R\$ -	0,00%	0,00	R\$ -	0,00%
16.3.1	COMP-24	DER-ES	Espelho 4" x 2" com conector RJ 45 fêmea CAT. 6e	und	24,00	R\$ 39,84	R\$ 956,16	16,74%		R\$ -	0,00%	0,00	R\$ -	0,00%	24,00	R\$ 956,16	100,00%
16.3.2	160807	DER-ES	Conector RJ 45 macho	und	24,00	R\$ 11,57	R\$ 277,68	4,86%		R\$ -	0,00%	0,00	R\$ -	0,00%	24,00	R\$ 277,68	100,00%
SUB-TOTAL 16							R\$ 5.711,17			R\$ -			R\$ -			R\$ 5.711,17	
17	17		APARELHOS HIDRO-SANITÁRIOS														
17.1	1701	DER-ES	LOUÇAS										R\$ -	0,00%	0,00	R\$ -	0,00%
17.1.1	170124	DER-ES	Lavatório de Canto ref. L101 DECA ou equivalente, inclusive válvula, sifão e engates cromados, exclusive torneira	und	2,00	R\$ 623,11	R\$ 1.246,22	5,32%		R\$ -	0,00%	0,00	R\$ -	0,00%	2,00	R\$ 1.246,22	100,00%
17.1.2	170126	DER-ES	Bacia sifonada de louça branca sem abertura frontal para portadores de necessidades especiais, Vogue Plus Conforto - linha Conforto, mod P510, incl. assento poliester, ref AP51 marca de ref. (Cuba louça branca oval, de embutir, Mod. L37, marca de ref. Deca incl. válvula e sifão, exclusive torneira)	und	2,00	R\$ 2.429,18	R\$ 4.858,36	20,73%		R\$ -	0,00%	0,00	R\$ -	0,00%	2,00	R\$ 4.858,36	100,00%
17.1.3	170133	DER-ES	Bacia sanitária de louça branca, com caixa acoplada duplo acionamento, marca de ref. Deca linha Ravena ou equivalente, inclusive assento plástico e acessórios de fixação	und	3,00	R\$ 417,01	R\$ 1.251,03	5,34%		R\$ -	0,00%	0,00	R\$ -	0,00%	3,00	R\$ 1.251,03	100,00%
17.1.4	170136	DER-ES	Bacia sanitária de louça branca, com caixa acoplada duplo acionamento, marca de ref. Deca linha Ravena ou equivalente, inclusive assento plástico e acessórios de fixação	und	3,00	R\$ 1.131,89	R\$ 3.395,67	14,49%		R\$ -	0,00%	0,00	R\$ -	0,00%	3,00	R\$ 3.395,67	100,00%
17.2	1702	DER-ES	BANCADAS										R\$ -	0,00%	0,00	R\$ -	0,00%
17.2.1	170220	DER-ES	Bancada de granito com espessura de 2 cm	m2	7,34	R\$ 371,74	R\$ 2.728,57	11,64%		R\$ -	0,00%	0,00	R\$ -	0,00%	7,34	R\$ 2.728,57	100,00%
17.3	1703	DER-ES	TORNEIRAS, REGISTROS, VÁLVULAS E METAIS										R\$ -	0,00%	0,00	R\$ -	0,00%
17.3.1	170304	DER-ES	Torneira pressão cromada diâm. 1/2" para lavatório, marcas de referência Fabrimar, Deca ou Docol	und	5,00	R\$ 195,13	R\$ 975,65	4,16%		R\$ -	0,00%	0,00	R\$ -	0,00%	5,00	R\$ 975,65	100,00%
17.3.2	170306	DER-ES	Torneira para tanque, marcas de referência Fabrimar, Deca ou Docol.	und	1,00	R\$ 160,79	R\$ 160,79	0,69%		R\$ -	0,00%	0,00	R\$ -	0,00%	1,00	R\$ 160,79	100,00%
17.3.3	170309	DER-ES	Torneira para jardim de 3/4" marcas de referência Fabrimar, Deca ou Docol	und	2,00	R\$ 110,06	R\$ 220,12	0,94%		R\$ -	0,00%	0,00	R\$ -	0,00%	2,00	R\$ 220,12	100,00%
17.3.4	170315	DER-ES	Torneira pressão cromada diâm. 1/2" para pia, marcas de referência Fabrimar, Deca ou Docol	und	2,00	R\$ 214,52	R\$ 429,04	1,83%		R\$ -	0,00%	0,00	R\$ -	0,00%	2,00	R\$ 429,04	100,00%
17.3.5	170317	DER-ES	Registro de pressão com canopla cromada diâm. 20mm (3/4"), marcas de referência Fabrimar, Deca ou Docol	und	3,00	R\$ 132,49	R\$ 397,47	1,70%		R\$ -	0,00%	3,00	R\$ 397,47	100,00%	0,00	R\$ -	0,00%
17.3.6	170321	DER-ES	Registro de gaveta bruto diâm. 25mm (1")	und	3,00	R\$ 77,53	R\$ 232,59	0,99%		R\$ -	0,00%	3,00	R\$ 232,59	100,00%	0,00	R\$ -	0,00%
17.3.7	170322	DER-ES	Registro de gaveta bruto diâm. 32mm (1 1/4")	und	4,00	R\$ 112,75	R\$ 451,00	1,92%		R\$ -	0,00%	4,00	R\$ 451,00	100,00%	0,00	R\$ -	0,00%
17.3.8	170329	DER-ES	Registro de gaveta com canopla cromada diâm. 25mm (1"), marcas de referência Fabrimar, Deca ou Docol	und	9,00	R\$ 149,10	R\$ 1.341,90	5,73%		R\$ -	0,00%	9,00	R\$ 1.341,90	100,00%	0,00	R\$ -	0,00%
17.4	1705	DER-ES	OUTROS APARELHOS										R\$ -	0,00%	0,00	R\$ -	0,00%
17.4.1	170519	DER-ES	Ducha manual Acqua jet, linha Aquarius, com registro ref. C 2195, marcas de referência Fabrimar, Deca ou Docol	und	5,00	R\$ 320,27	R\$ 1.601,35	6,83%		R\$ -	0,00%	0,00	R\$ -	0,00%	5,00	R\$ 1.601,35	100,00%
17.4.2	170530	DER-ES	Cuba em aço inox nº 02(dim.560x340x150)mm, marcas de referência Franke, Strake, tramontina, inclusive válvula de metal 3/2" e sifão cromado 1 x 1/2" excl. torneira	und	2,00	R\$ 506,04	R\$ 1.012,08	4,32%		R\$ -	0,00%	0,00	R\$ -	0,00%	2,00	R\$ 1.012,08	100,00%
17.4.3	170540	DER-ES	Reservatório de polietileno de 1000l, inclusive peça de madeira 6x16cm para apoio, exclusive flanges e torneira de água	und	1,00	R\$ 1.156,12	R\$ 1.156,12	4,93%		R\$ -	0,00%	1,00	R\$ 1.156,12	100,00%	0,00	R\$ -	0,00%
17.4.4	170548	DER-ES	Reservatório de polietileno de 1500l, inclusive peça 6x16cm para apoio, exclusive flanges e torneira de água	und	1,00	R\$ 1.663,42	R\$ 1.663,42	7,10%		R\$ -	0,00%	1,00	R\$ 1.663,42	100,00%	0,00	R\$ -	0,00%
17.4.5	170555	DER-ES	Tanque de mármore sintético com um bojo, inclusive válvula e sifão em PVC	und	1,00	R\$ 313,74	R\$ 313,74	1,34%		R\$ -	0,00%	0,00	R\$ -	0,00%	1,00	R\$ 313,74	100,00%
SUB-TOTAL 17							R\$ 23.435,12			R\$ -			R\$ 5.242,50			R\$ 18.192,62	

CUCO-CIAL - Participações, Construções e Projetos Eireli.

PLANILHA ORÇAMENTÁRIA																	
 PREFEITURA MUNICIPAL DE JOÃO NEIVA		OBRA: CONSTRUÇÃO DO CRAS NO MUNICÍPIO DE JOÃO NEIVA				10ª MEDIÇÃO							L. SOCIAIS:	157,27%			
		LOCAL: JOÃO NEIVA-ES				Período: 24/05/2023 até 22/06/2023							BDI:	31,96%	DATA-BASE:	ABR/21	
		CLIENTE: PREFEITURA MUNICIPAL DE JOÃO NEIVA															
ITEM	CÓDIGO	ORGÃO	DESCRIÇÃO SERVIÇO	Und	Quant.	Preços (R\$)			10ª MEDIÇÃO			ACUMULADO			REMANESCENTE		
						Unitario	Total	%	Qt Executada	Preço Total Executado	%	Qt	Preço Total	%	Qt	Preço Total	%
20.2.1	200326	DER-ES	Fornecimento e plantio de grama em placas tipo esmeralda, inclusive fornecimento de terra vegetal.	m2	46,55	R\$ 26,94	R\$ 1.254,06	2,98%	R\$ -	0,00%	0,00	R\$ -	0,00%	46,55	R\$ 1.254,06	100,00%	
20.3	2004	DER-ES	TRATAMENTO, CONSERVAÇÃO E LIMPEZA									R\$ -	0,00%	0,00	R\$ -	0,00%	
20.3.1	200401	DER-ES	Limpeza geral da obra (edificação)	m2	321,48	R\$ 11,14	R\$ 3.581,29	8,52%	R\$ -	0,00%	0,00	R\$ -	0,00%	321,48	R\$ 3.581,29	100,00%	
20.3.2	200402	DER-ES	Limpeza geral de obras (quadras, praças e jardins)	m2	180,44	R\$ 1,12	R\$ 202,09	0,48%	R\$ -	0,00%	0,00	R\$ -	0,00%	180,44	R\$ 202,09	100,00%	
20.4	2005	DER-ES	DIVERSOS EXTERNOS									R\$ -	0,00%	0,00	R\$ -	0,00%	
20.4.1	200576	DER-ES	Placa para inauguração de obra em alumínio polido e=4mm, dimensões 40 x 50 cm, gravação em baixo relevo, inclusive pintura e fixação	und	1,00	R\$ 909,32	R\$ 909,32	2,16%	R\$ -	0,00%	0,00	R\$ -	0,00%	1,00	R\$ 909,32	100,00%	
20.4.2	COMP-20		Placa cimentícia assentada com argamassa de cimento colante	m2	22,60	R\$ 95,25	R\$ 2.152,65	5,12%	R\$ -	0,00%	0,00	R\$ -	0,00%	22,60	R\$ 2.152,65	100,00%	
20.4.3	COMP-26		Plantio de arbusto ou cerca viva.	und	26,00	R\$ 46,67	R\$ 1.213,42	2,89%	R\$ -	0,00%	0,00	R\$ -	0,00%	26,00	R\$ 1.213,42	100,00%	
20.4.4	COMP-27		Plantio de palmeira com altura de muda menor ou igual a 2,00 m.	und	3,00	R\$ 360,82	R\$ 1.082,46	2,57%	R\$ -	0,00%	0,00	R\$ -	0,00%	3,00	R\$ 1.082,46	100,00%	
20.4.5	COTAÇÃO 11		Marquise atirantada em estrutura metálica com calha, fechamento em ACM, forro em ACM, e letreiro em aço inox, fornecimento e instalação	und	1,00	R\$ 14.215,91	R\$ 14.215,91	33,80%	R\$ -	0,00%	0,00	R\$ -	0,00%	1,00	R\$ 14.215,91	100,00%	
			SUB-TOTAL 20			R\$ 42.054,36			R\$ -			R\$ -		R\$ 42.054,37			
21	21		SERVIÇOS COMPLEMENTARES INTERNOS														
21.1	2103	DER-ES	DIVERSOS INTERNOS														
21.1.1	210316	DER-ES	Alçação de visita ao barrilete de chapa de madeira de lei medindo 60x60cm, inclusive dobradiça, marco, alizar e fechadura, emassamento e pintura	und	1,00	R\$ 784,75	R\$ 784,75	0,48%	R\$ -	0,00%	0,00	R\$ -	0,00%	1,00	R\$ 784,75	100,00%	
21.1.2	COMP-14		Puxador para PCD, fixado na porta - fornecimento e instalação.	und	2,00	R\$ 290,18	R\$ 580,36	0,36%	R\$ -	0,00%	0,00	R\$ -	0,00%	2,00	R\$ 580,36	100,00%	
21.1.3	COMP-15		Barra de apoio em "L", em aço inox polido 80 x 80 cm, fixada na parede - Fornecimento e instalação.	und	2,00	R\$ 646,20	R\$ 1.292,40	0,79%	R\$ -	0,00%	0,00	R\$ -	0,00%	2,00	R\$ 1.292,40	100,00%	
21.1.4	COTAÇÃO 07		Guarda-corpo com corrimão em aço inox, fornecimento e instalação	und	1,00	R\$ 9.590,85	R\$ 9.590,85	5,88%	R\$ -	0,00%	0,00	R\$ -	0,00%	1,00	R\$ 9.590,85	100,00%	
21.1.5	COMP-16		Fornecimento e instalação de Ar Condicionado Split Inverter 9000 Btu/h	und	1,00	R\$ 5.761,32	R\$ 5.761,32	3,53%	R\$ -	0,00%	0,50	R\$ 2.880,66	50,00%	0,50	R\$ 2.880,66	50,00%	
21.1.6	COMP-17		Fornecimento e instalação de Ar Condicionado Split Inverter 12000 Btu/h	und	5,00	R\$ 6.032,36	R\$ 30.161,80	18,48%	R\$ -	0,00%	2,50	R\$ 15.080,90	50,00%	2,50	R\$ 15.080,90	50,00%	
21.1.7	COMP-18		Fornecimento e instalação de Ar Condicionado Split Inverter 1800 Btu/h	und	5,00	R\$ 7.280,95	R\$ 36.404,75	22,31%	R\$ -	0,00%	2,50	R\$ 18.202,38	50,00%	2,50	R\$ 18.202,38	50,00%	
21.1.8	COMP-19		Fornecimento e instalação de Ar Condicionado Split Inverter 2400 Btu/h	und	2,00	R\$ 8.718,96	R\$ 17.437,92	10,68%	R\$ -	0,00%	1,00	R\$ 8.718,96	50,00%	1,00	R\$ 8.718,96	50,00%	
21.1.9	COMP-21		Saboneteira plástica tipo dispenser para sabonete líquido com reservatório 800 a 1500 ml, incluso fixação.	und	5,00	R\$ 86,43	R\$ 432,15	0,26%	R\$ -	0,00%	0,00	R\$ -	0,00%	5,00	R\$ 432,15	100,00%	
21.1.10	COMP-22		Papeleira de parede em metal cromado sem tampa, incluso fixação.	und	5,00	R\$ 42,83	R\$ 214,15	0,13%	R\$ -	0,00%	0,00	R\$ -	0,00%	5,00	R\$ 214,15	100,00%	
21.1.11	COMP-23		Porta papel toalha plástica tipo dispenser, capacidade para aproximadamente 750 folhas, incluso fixação	und	5,00	R\$ 73,03	R\$ 365,15	0,22%	R\$ -	0,00%	0,00	R\$ -	0,00%	5,00	R\$ 365,15	100,00%	
21.1.12	COMP-25		Luminária arandela tipo tartaruga, de sobrepor, com 1 lâmpada led de 6W, - fornecimento e instalação	und	13,00	R\$ 114,31	R\$ 1.486,03	0,91%	R\$ -	0,00%	0,00	R\$ -	0,00%	13,00	R\$ 1.486,03	100,00%	
21.1.13	COTAÇÃO 12		Fornecimento e Instalação de Plataforma Elevatória de Acessibilidade	und	1,00	R\$ 58.499,10	R\$ 58.499,10	35,84%	R\$ -	0,00%	0,00	R\$ -	0,00%	1,00	R\$ 58.499,10	100,00%	
21.1.14	COMP-30		Limpeza de superfície com jato de alta pressão	m2	86,37	R\$ 2,25	R\$ 194,33	0,12%	R\$ -	0,00%	0,00	R\$ -	0,00%	86,37	R\$ 194,33	100,00%	
			SUB-TOTAL 21			R\$ 163.205,06			R\$ -			R\$ 44.882,90		R\$ 118.322,17			
			TOTAL			R\$ 1.211.758,36			R\$ 39.055,65			R\$ 688.109,71	56,79%	R\$ 523.648,72	43,21%		